

Wichtig

**Angepasste Richtlinien für die Halle 1.2:
Bauhöhenbeschränkung fällt weg.**

Einleitung

Die vorliegenden Standgestaltungsrichtlinien legen die messespezifischen Regeln fest, welche im Rahmen der Planung und Umsetzung von Standbauten und Ausstellungsständen an der Swissbau 2020 einzuhalten sind.

Basis

- Betriebsordnung der MCH Group April 2018
- Ausstellerreglement der MCH Messe Basel September 2018
- Standbaurichtlinien der MCH Messe Basel Juni 2015

Bewilligungspflichtige Standbauten

Folgende Stände müssen der Swissbau zur Genehmigung eingereicht werden:

- Halle 1: alle Stände
- Halle 2.0: Stände über 80 m²
- Halle 2.1: Stände über 80 m²
- Halle 2.2: Stände über 80 m² + alle Stände Trendwelt Bad

Die detaillierten Informationen sind den Standbaurichtlinien unter Ziff. 3 Bewilligung zu entnehmen.
Die Bewilligung ist vor Beginn der Ausführungsarbeiten einzuholen.

Anzahl Exemplare

Alles 2-fach

Einreichfrist

Freitag 18. Oktober 2019

Achtung

Andere Einreichfrist für Trendwelt Bad
siehe dazu:
„Richtlinien für Standbau Swissbau 2020 – Trendwelt Bad“

Einreichungsadresse

MCH Messe Schweiz (Basel) AG
Messeleitung Swissbau
CH-4005 Basel
info@swissbau.ch

Generelle Gestaltungsrichtlinien/Mindestanforderungen

Ein Messestand muss folgende Mindestanforderungen erfüllen:

- saubere Rück- und Seitenwände
- Bodenbelag für die ganze Standfläche
- Frontblende
- gute Ausleuchtung
- saubere Firmenbeschriftung

Standbauten, die nicht bewilligt worden sind oder die nicht der Standbaubewilligung, den Auflagen, den Vorschriften oder dem Stand der Technik entsprechen, müssen innert nützlicher Frist geändert oder beseitigt werden. Bei nicht fristgerechter Ausführung ist die Swissbau berechtigt, die Änderungen auf Kosten des Ausstellers vorzunehmen. Zudem ist die Messeleitung berechtigt, eine Konventionalstrafe zu verhängen. Für allfällige Schäden im Zusammenhang mit der Nachbesserung des Standbaus lehnt die Messeleitung jede Haftung ab.

Werbung/Präsentationen auf dem Stand

Eine ansprechende, für die Veranstaltung angemessene Standgestaltung wird erwartet. Artfremde Objekte sind bedingt und nur mit Zustimmung der Messeleitung erlaubt.

Werbliche Aktionen (Shows, Videopräsentationen etc.) sind nur innerhalb der eigenen Standfläche zugelassen. Auf der eigenen Standfläche ist ausreichender Zuschauerraum nachzuweisen. Werbemassnahmen, insbesondere optische und akustische, dürfen nicht zu Behinderungen und Störungen auf den Gängen und Nachbarständen führen. Beschallungsboxen oder Lautsprecher dürfen nicht in die Gangbereiche gerichtet werden.

Bodenbelag

Der Bodenbelag muss die ganze Standfläche bedecken. Beim Abbau müssen Teppichklebebänder restlos entfernt werden. Das Entfernen von nicht oder nur teilweise entfernten Klebebändern wird in Rechnung gestellt. Selbstklebende Teppiche sind verboten.

Standfläche

Die auf den Platzierungsplänen zugewiesene Fläche steht dem Aussteller für seinen Stand zur Verfügung. Die Standbegrenzungslinie entspricht allseitig der maximalen Ausdehnung des Standes. Auskragungen über diese Linie (Leuchtschriften usw.) sind nicht zugelassen. Alle Einrichtungen, die für den Betrieb des Standes notwendig sind, müssen somit innerhalb dieser Standgrenze untergebracht werden (gilt auch für die zugeteilte max. Standbauhöhe).

Standbegrenzungswände

Sichtbare Trennwände zu den Standnachbarn müssen sauber und weiss sein.

Standbegrenzungswände werden messeseitig nicht aufgestellt. Neutrale Trennwände von 30 mm Dicke und 2.5 m Höhe können bei der MCH mit dem entsprechenden Formular bestellt werden. Die Trennwände können mit Stoffbezügen oder Faserplatten verkleidet, dürfen jedoch nicht überstrichen oder beklebt werden. Durch die Standverkleidung und -einrichtung dürfen die Trennwände nicht beschädigt werden. Beschädigungen werden dem Aussteller in Rechnung gestellt. Die Stände an den Hallenaussenwänden verfügen über Rückwände (im Hallenplan eingezeichnet).

Offene Standseiten

Zu allen Ganggrenzen hin ist der Standbau möglichst transparent zu gestalten. Wünschenswert ist dabei eine zu 70% offene gestaltete Front. Lange, geschlossene Standkonstruktionen sind an den Ganggrenzen nicht zulässig. Diese sind durch den Einbau von Vitrinen, Nischen, Displays u. Ä. aufzulockern.

Standbauhöhen

Die maximalen Standbauhöhen sind technisch bedingt tiefer festgelegt worden als die lichten Hallennutzhöhen. Die Gründe für diese Beschränkung liegen darin, dass der restliche Luftraum für die Funktion der folgenden Anlagen notwendig ist:

- Entrauchung der Halle und der Sprinkleranlage im Brandfall
- Beleuchtungssystem im Normalbetrieb
- Lüftungsanlage im Normalbetrieb

Die zulässigen Standbauhöhen an der Swissbau 2020 sind wie folgt. Zusätzliche Höheneinschränkungen sind in den Hallenplänen vermerkt.

Halle 1.0 eingeschossige Standbauten: maximal 4 m
mehrgeschossige und überhohe Standbauten: 9 m
(siehe Schema am Ende dieser Richtlinien)

Eventhalle 9.5 m

Halle 1.1 eingeschossige Standbauten: maximal 4 m
mehrgeschossige und überhohe Standbauten: 7 m
(siehe Schema am Ende dieser Richtlinien)

Halle 1.2 NEU: Keine Bauhöhenbeschränkung

Halle 2.0 4 m

Halle 2.1 4 m

Halle 2.2 4 m, separate Richtlinien für den Sektor
«Trendwelt Bad»

Wichtig: Hallen 1.0, 1.1 und 1.2

Bei eingeschossigen Ständen sind Abhängungen von Standbeschriftungen, Werbeträgern und Standbauelementen nur beschränkt erlaubt. Anfragen sind der Messeleitung zur Bewilligung vorzulegen. Bereich für Beleuchtungssysteme gemäss Schema am Ende dieser Richtlinien.

Standbeschriftung/Werbeträger

Die Art der Beschriftung des Standes ist den Ausstellern grundsätzlich freigestellt. Stand- und Exponatbeschriftung, Firmen- und Markenzeichen dürfen die vorgeschriebene maximale Standbauhöhe nicht überschreiten. Werbeträger, Logos etc. sind mindestens 1 m von der Grenze zum Nachbarstand einzurücken. Die Beschriftungselemente dürfen nicht in die Gänge hinausragen.

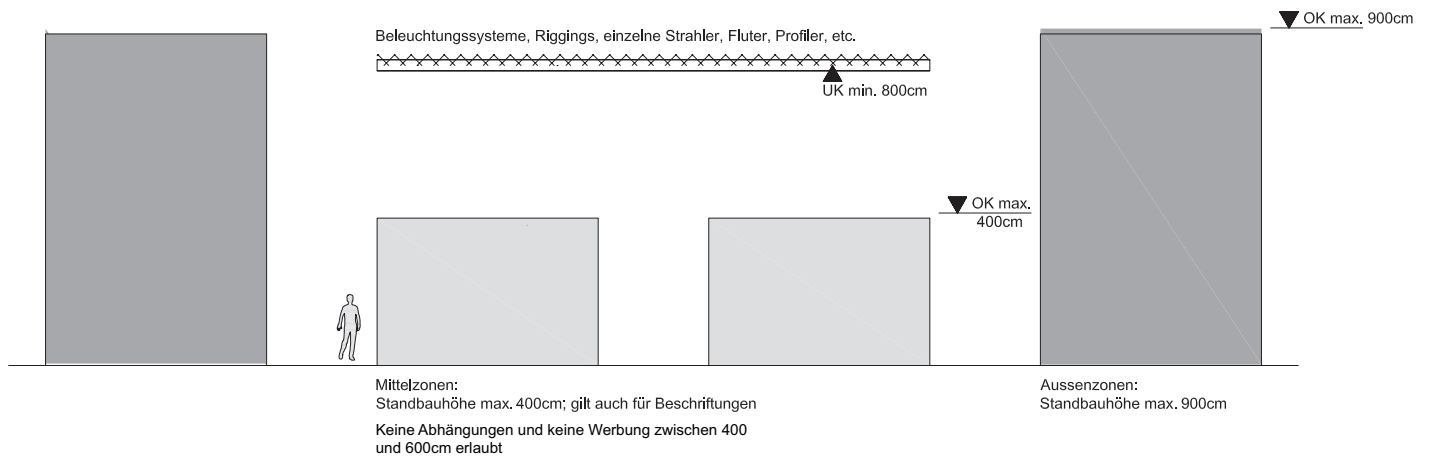
Werbeflächen in den Messehallen

Werbeflächen ausserhalb der Standfläche können unter Rücksprache mit dem Messeteam gemietet werden (siehe dazu separates Werbemittelfactsheet).

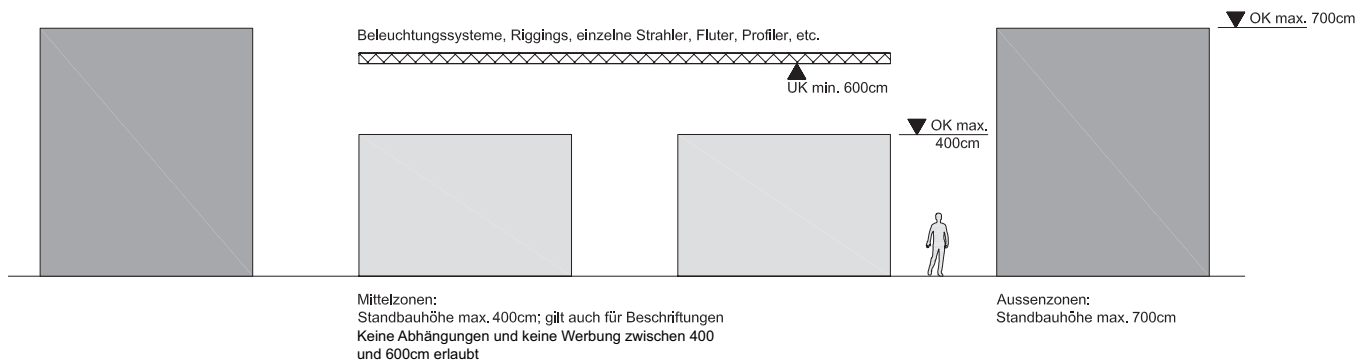
Standnummerierung

Die Stände werden mit Standnummern in einheitlicher Form gekennzeichnet. Im Interesse der besseren Besucherorientierung bitten wir Sie, diese nicht zu entfernen.

Standbauschema in den Hallen 1.0 (Querschnitt durch Halle)




Standbauschema in der Halle 1.1 (Querschnitt durch Halle)

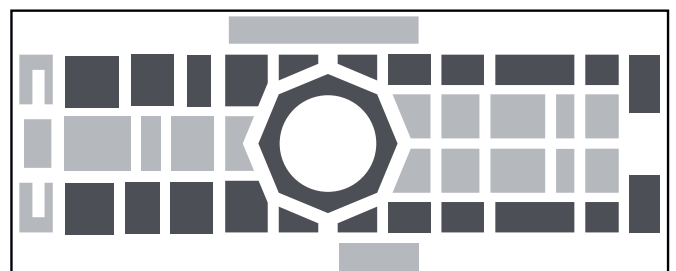


NEU: Keine Bauhöhenbeschränkung in der Halle 1.2

Layout Halle 1 Nord



Halle 1.1 Süd



- Aussenzone: Bereich für mehrgeschossige und überhohe Standbauten
- Mittelzone: Bereich für eingeschossige Standbauten (bis max. 4 m)